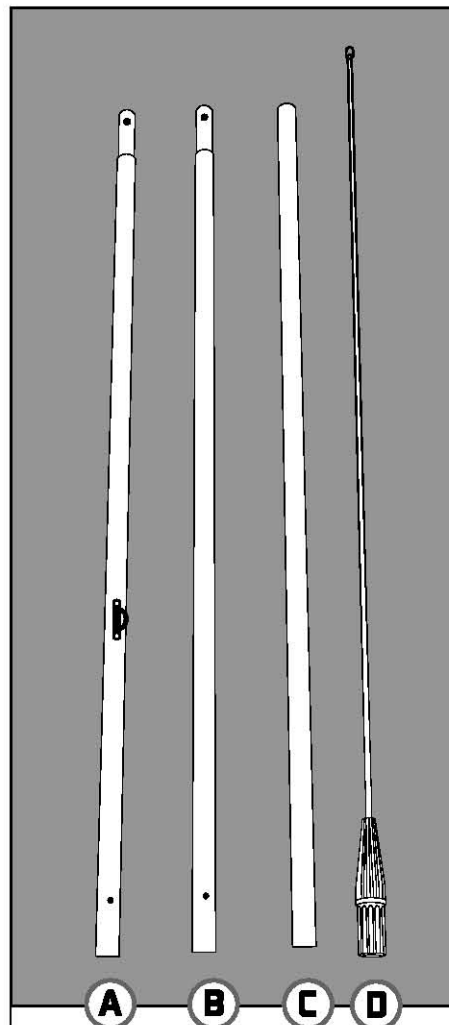



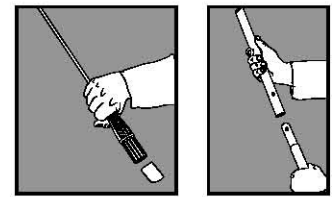
Standard Beach (4 m)



Voile :
330 x 70 cm

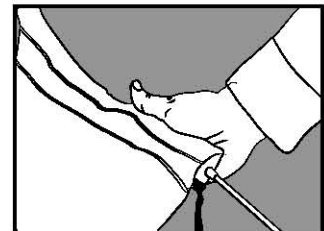


- (A)** 1 tube aluminium équipé d'un pontet
- (B)** 1 tube intermédiaire
- (C)** 1 tube coupé droit
- (D)** 1 jonc polyester



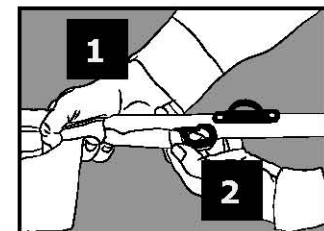
► Emboîter comme suit :

jonc **(D)** dans tube **(C)**
tube **(C)** dans tube **(B)**
tube **(B)** dans tube **(A)**



► Enfiler la voile

sur le jonc **(D)**
jusqu'au tube **(A)**



► Fixer le mousqueton de la voile sur le pontet existant du tube **(A)**

C'est très facile !

► Positionner le mât et la voile comme ci-dessus.

Maintenir la tension de la voile avec 1 main **1** et de l'autre main régler la patte velcro **2**

IMPORTANT : un mât Fun line® doit pouvoir tourner librement dans sa fixation. Il ne faut en aucun cas le bloquer sur un poteau ou une barrière à l'aide d'un collier de serrage. Nous recommandons l'installation du mât dans une fixation au sol équipée de notre système BE FUN®, assurant l'autorotation de la voile.

***LA PATTE AVEC LE MOUSQUETON EST PRÉRÉGLÉE, vous pouvez néanmoins l'AJUSTER si vous le souhaitez**

